




ENQUETE 1er EMPLOI  
Promotion 2007



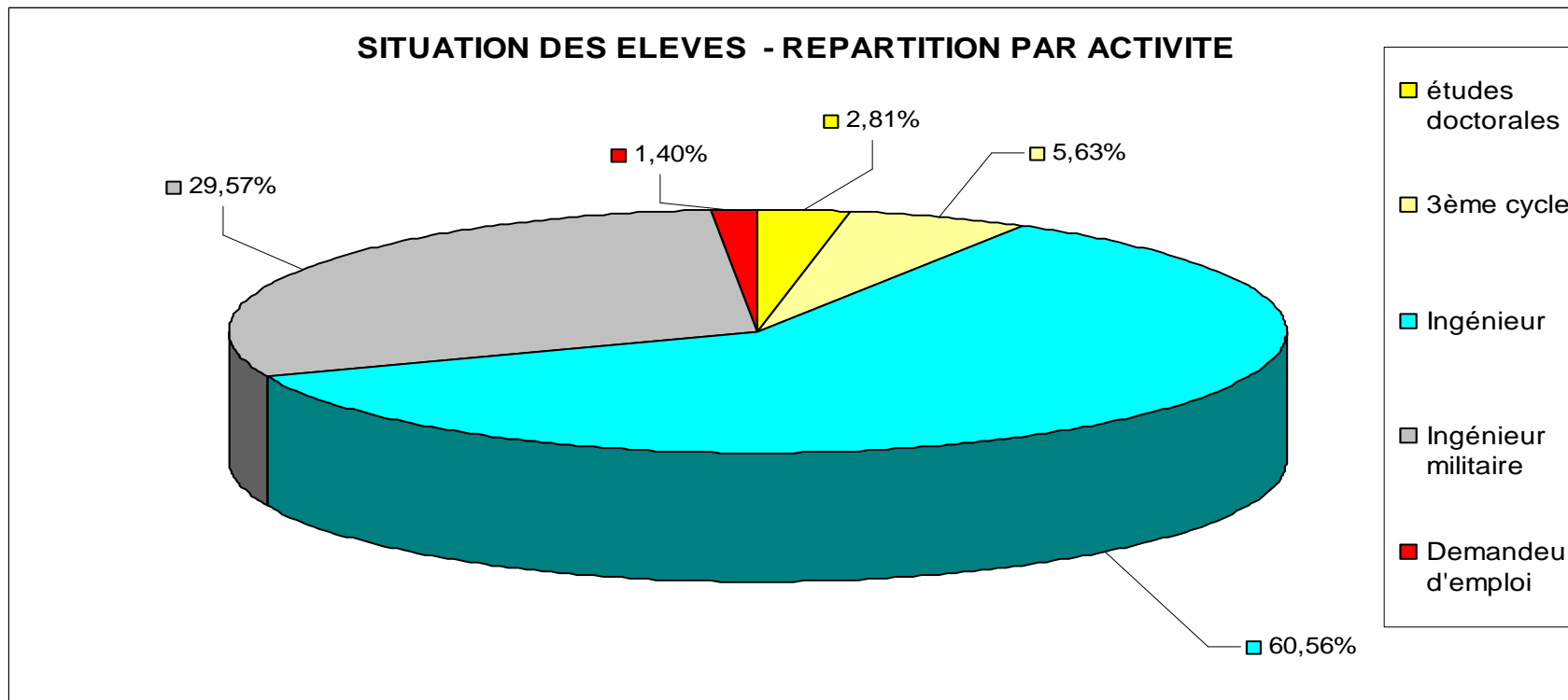
**Enquête 1er emploi – Promotion 2007**  
**Enquête réalisée auprès des élèves en Mars/Avril 2008**


**SITUATION DES ELEVES - REPARTITION PAR ACTIVITE**

		SPECIALITES						TOTAL PAR ACTIVITE	%
		HY/C	ESSE	IASE	ARCHITECTURE VEHICULE & MODELISATION	ANOFF	IME		
<b>A C T I V I T E</b>	études doctorales	1			1	2		4	2,81%
	3ème cycle		2		6			8	5,63%
	Ingénieur	6	4	9	39	24	4	86	60,56%
	Ingénieur militaire	2	14	11	5	3	7	42	29,57%
	Demandeur d'emploi		1				1	2	1,40%
	EFFECTIF/OPTION	9	21	20	51	29	12	142	100,0%
<b>TAUX NET EMPLOI ELEVEC CIVILS = 97,72 % (86/88)</b>									
<b>TAUX NET EMPLOI PROMOTION 2007 élèves civils (86) et IETA (42) = 98,46% (128/130)</b>									



## Enquête 1er emploi – Promotion 2007






## Secteurs d'activité des ingénieurs

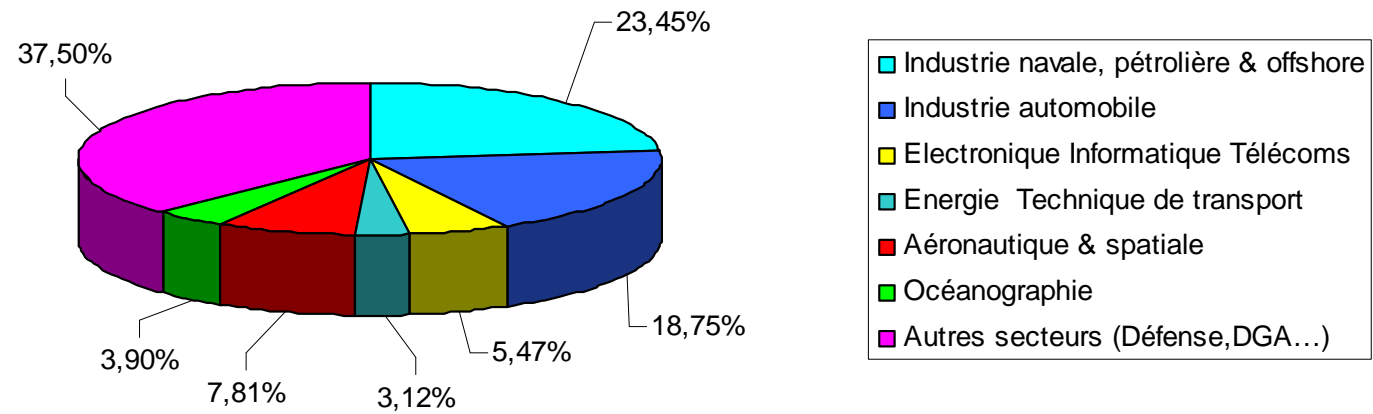
	HYDRO/CARTO	ESSE	IASE	ARCHITECTURE VEHICULE & MODELISATION	ANOFFSHORE	IME	TOTAL PAR ACTIVITE	%
Industrie navale, pétrolière & offshore	1	1		5	22	1	30	23,45%
Industrie automobile				24			24	18,75%
Electronique Informatique Télécoms		1	6				7	5,47%
Energie Technique de transport		1	1	1	1		4	3,12%
Aéronautique & spatiale	1		2	6		1	10	7,81%
Océanographie	4	1					5	3,90%
Autres secteurs (Défense,DGA...)	2	14	11	8	4	9	48	37,50%
EFFECTIF/OPTION	8	18	20	44	27	11	128	100,00%

Nota: Salaire brut moyen: 32,3 K€ en France et 34,5K€ à l'étranger (18% des élèves civils)



## Métiers de L'Ingénieur

### METIERS DE L'INGENIEUR





## Fonctions exercées

